

PLANIFICACIÓN DEL HUERTO URBANO

info@desupervivencia.store

www.desupervivencia.store



HUERTO URBANO

ALBAHACA, PEREJIL, CEBOLLA, CEBOLLINO, MENTA, CILANTRO, TOMILLO, LECHUGA ...



HUERTO URBANO

APIO, ESPINACA, REMOLACHA, NABO, CEBOLLINO, LECHUGA, TOMATE CHERRY, ...



HUERTO URBANO

AJO, COL, COLIFLOR, ESPINACA, TOMATE, PIMIENTO, REPOLLO, REMOLACHA, ...



HUERTO AMPLIO

BERENJENA, BERROS, BRÓCOLI, CALABACÍN, FRESAS, PATATA, PEPINO, ...



HUERTO AMPLIO

CALABAZA, LIMONERO, MAÍZ, MANZANO, MELÓN, NARANJO, PERAL, ...



HUERTO AMPLIO

AGUACATE, CALABAZA, ESPÁRRAGOS, RUIBÁRDO, OLIVO, VID, HIGUERA, CEREZO, ...



Huerto 1m2 en macetas

MACETAS (2 X 10L) - ZANAHORIA
MACETAS (2X 10L) - LECHUGA
MACETA 20L - PATATAS
MACETA 20L - TOMATE
MACETA 15L - AJOS
MACETA 15L - BRÓCOLI

MACETAS (2 X 10L) - REMOLACHA
MACETAS (2X 10L) - ESPINACA
MACETA 20L - FRESAS
MACETA 20L - BERENJENAS
MACETA 15L - REPOLLO
MACETA 15L - PIMIENTOS

MACETAS (2 X 15L) - CEBOLLA
MACETAS (2X 15L) - ALCACHOFA
MACETA 20L - CALABACÍN
MACETA 40L - CALABAZA
MACETA 5L - CILANTRO
MACETA 5L - TOMILLO



Medida Aproximada

9 MACETAS DE 10L
7 MACETAS DE 5L
5 MACETAS DE 20L
3 MACETAS DE 40L
1-2 MACETAS DE 60L

MACETAS (2 X 20L) - PATATAS
MACETAS (2X 15L) - COLIFLOR
MACETA 10L - APIO
MACETA 10L - ZANAHORIA
MACETA 5L - MENTA
MACETA 5L - ALBAHACA

Antes de ...

Conoce el espacio del que dispones y la cantidad de luz solar que recibe

Conoce las verduras u hortalizas que mas te gusten


Creas un plan de rotación y asocia bien los cultivos

Deja espacio suficiente para que puedan crecer. No te olvides de regar según la necesidad del cultivo.


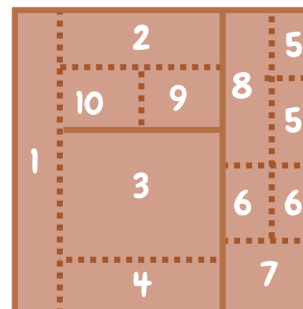
Coloca plantas aromáticas para repeler insectos y evitar plagas

Huerto 1m2

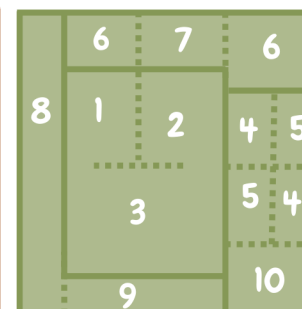
1 GIRASOL
2 REPOLLO
3 TOMATE
4 CEBOLLINO
5 LECHUGA
6 CEBOLLA
7 ZANAHORIA
8 PATATA
9 PEPINO
10 BERENJENA



1 BERENJENA
2 BRÓCOLI
3 PIMIENTO
4 CEBOLLAS
5 COLIFLOR
6 JUDIAS
7 PATATA
8 CALABAZA
9 ALBAHACA
10 ESPARRAGO



1 ZANAHORIAS
2 RÁBANO
3 LECHUGA
4 REMOLACHA
5 PEPINO
6 REPOLLO
7 CEBOLLAS
8 TOMATE
9 ALUBIAS
10 GUISANTES



1 GIRASOL
2 PATATA
3 MAIZ
4 LECHUGA
5 ZANAHORIA
6 CALABAZA
7 RÁBANO
8 PIMIENTO
9 TOMATE
10 GUISANTES

Recorta y organiza


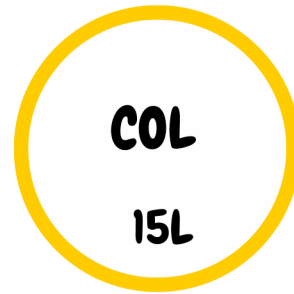
DeSupervivencia.store



Recorta los círculos y organiza el cultivo. Pastifica los recortables para que duren años. El color de los círculos te facilitará la labor de agruparlas por familias para que puedas hacer una planificación del huerto más eficiente, ten en cuenta las rotaciones y las asociaciones de cultivo. En el libro "Guía, el cultivo en la supervivencia" podrás ayudarte con toda la información y las tablas de información que se incluyen.

Recorta y organiza

DeSupervivencia.store



POACEAS



QUENOPOIDACEAS



SOLANÁCEAS



BRASICACEAS



COMPUESTAS



OTRAS



ALLIÁCEAS



LEGUMINOSAS



CUCURBITÁCEAS



LAMIÁCEAS

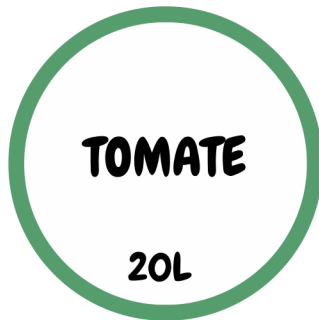


UMBELÍFERAS



ROSAEAS

Recorta y organiza



- POACEAS
- QUENOPOIDACEAS
- SOLANÁCEAS
- BRASICACEAS
- COMPUESTAS
- OTRAS
- ALLIÁCEAS
- LEGUMINOSAS
- CUCURBITÁCEAS
- LAMIÁCEAS
- UMBELÍFERAS
- ROSACEAS

Recorta y organiza

DeSupervivencia.store



MELÓN
40L

SANDIA
40L

**CALABAZA
CACAHUETE**
40L

MAIZ
40L



NARANJO
40L

HIGUERA
40L

PAPAYA
40L

AGUACATE
40L

- POACEAS
- QUENOPOIDACEAS
- SOLANÁCEAS
- BRASICACEAS
- COMPUESTAS
- OTRAS
- ALLIÁCEAS
- LEGUMINOSAS
- CUCURBITÁCEAS
- LAMIÁCEAS
- UMBELÍFERAS
- ROSACEAS

Recorta y organiza



DeSupervivencia.store



CIRUELO

60L

OLIVO

60L

CEREZO

60L

VID

60L

COCOTERO


60L

Recorta los círculos y organiza el cultivo. Pastifica los recortables para que duren años. El color de los círculos te facilitará la labor de agruparlas por familias para que puedas hacer una planificación del huerto más eficiente, ten en cuenta las rotaciones y las asociaciones de cultivo. En el libro "Guía, el cultivo en la supervivencia" podrás ayudarte con toda la información y las tablas de información que se incluyen.



Calendario lunar de cultivo 2024

Luna	Características	2024
Luna Nueva 	<ul style="list-style-type: none">• Periodo fértil.• Alta humedad.• Preparar el suelo y cultivar.• Ideal para cultivar Brasicáceas	11 Enero, 9 Febr., 10 Marzo, 8 Abril, 7 Mayo, 6 Junio, 5 Julio, 4 Agosto, 2 Sept., 2 Oct., 1 Nov., 1 Dic.
Luna Creciente 	<ul style="list-style-type: none">• Eliminar malas hierbas• Ideal para cultivar Cucurbitáceas y leguminosas• Limpiar suelo	17 Enero, 16 Febr., 16 Marzo, 15 Abril, 15 Mayo, 14 Junio, 13 Julio, 12 Agosto, 11 Sept., 10 Oct., 8 Nov., 8 Dic.
Luna Llena 	<ul style="list-style-type: none">• Aplicar compost y estiércol• Ideal para cultivar Umbelíferas y Solanáceas• Alta humedad	25 Enero, 24 Febr., 25 Marzo, 23 Abril, 23 Mayo, 21 Junio, 21 Julio, 19 Agosto, 17 Sept., 17 Oct., 15 Nov., 15 Dic.
Luna Menguante 	<ul style="list-style-type: none">• Cosechar, trasplantar y abonar.• Momento de podar• Cultivar tubérculos y raíces.	3 Enero, 2 Febr., 3 Marzo, 1 Abril, 1 Mayo, 28 Junio, 27 Julio, 26 Agosto, 24 Sept., 24 Oct., 22 Nov., 22 Dic.



Guía, El cultivo en la supervivencia

Evalua el pH

Determina que pH tiene el suelo de tu huerto. Cambialo si es necesario y aprende todo lo que puedas sobre ello.

ELIMINA MALEZA

Elimina la maleza y todo aquello que puede perjudicar al desarrollo y crecimiento de la planta y el fruto.

Compost

Empieza a compostar los residuos orgánicos y secos de tu huerta y tu hogar. Introduce las lombrices cuando ya sepas manejar el compost al 100%

Asociación de cultivos

Aprende a mezclar la asociación de cultivos y los cultivos mixtos. Parecen lo mismo pero no lo es. Investiga y crea el huerto perfecto.

Planifica el huerto

Planifica tu huerto según tus necesidades, huerto de rápido crecimiento, grandes cosechas, lento, monocultivo o variable.

Rotación de cultivos

Rota los cultivos tantas veces como quieras. Si no sabes, entonces planta abono verde y leguminosas para recuperar el suelo.

Almacén y Despensa

Aprende a almacenar la cosecha durante meses sin necesidad de tener un refrigerador o congelador.

Semillas

Descubre todas las formas de guardar y almacenar las semillas y su viabilidad maxima hasta el 80%. Te sorprenderá.

Variedad alimenticia

No caigas en la mono-alimentación cultivando siempre lo mismo. Crea despensa, reservas y disfruta de una gran variedad de alimentos sin mucho esfuerzo.